

ОТЧЕТ О ДВИЖЕНИИ ДЕНЕЖНЫХ СРЕДСТВ
за период с 1 Января по 31 Декабря 2009 г.

Форма №4 по ОКУД
Дата (год, месяц, число)


К О Д Ы		
0710004		
2010	03	31
03346816		
6152000310/616701001		
70.20.2		
47		16
384		

Организация ОАО "Донмакаронпром" по ОКПО
Идентификационный номер налогоплательщика _____ ИНН
Вид деятельности сдача внаем собственного недвижимого имущества по ОКВЭД
Организационно - правовая форма _____ форма собственности по ОКОПФ /ОКФС
ОАО
Единица измерения тыс. руб. по ОКЕИ

Показатель		За отчетный период	За аналогичный период предыдущего года
наименование	код		
1	2	3	4
Остаток денежных средств на начало отчетного года	010	610	600
Движение денежных средств по текущей деятельности			
Средства, полученные от покупателей, заказчиков	020	13597	13294
	030	-	-
Прочие доходы	110	2498	224
Денежные средства, направленные:	120	-14769	-13563
на оплату приобретенных товаров, работ, услуг, сырья и иных оборотных активов	150	-8245	-4509
на оплату труда	160	-2419	-2602
на выплату дивидендов, процентов	170	-	-
на расчеты по налогам и сборам	180	-1965	-1610
	181	-	-
на прочие расходы	190	-2140	-4842
Чистые денежные средства от текущей деятельности	200	1326	-45
Движение денежных средств по инвестиционной деятельности			
Выручка от продажи объектов основных средств и иных внеоборотных активов	210	-	-
Выручка от продажи ценных бумаг и иных финансовых вложений	220	-	-
Полученные дивиденды	230	-	-
Полученные проценты	240	308	155
Поступления от погашения займов, предоставленных другим организациям	250	12000	3400
	260	-	-
Приобретение дочерних организаций	280	-	-
Приобретение объектов основных средств, доходных вложений в материальные ценности и нематериальных активов	290	-	-
Приобретение ценных бумаг и иных финансовых вложений	300	-	-
Займы, предоставленные другим организациям	310	-13500	-3500
	320	-	-
Чистые денежные средства от инвестиционной деятельности	340	-1192	55

1	2	3	4
Движение денежных средств по финансовой деятельности			
Поступления от эмиссии акций или иных долевых бумаг	350	-	-
Поступления от займов и кредитов, предоставленных другими организациями	360	-	-
	370	-	-
Погашение займов и кредитов (без процентов)	390	-	-
Погашение обязательств по финансовой аренде	400	-	-
	410	-	-
Чистые денежные средства от финансовой деятельности	430	-	-
Чистое увеличение (уменьшение) денежных средств и их эквивалентов	440	134	10
Остаток денежных средств на конец отчетного периода	450	744	610
Величина влияния изменений курса иностранной валюты по отношению к рублю	460	-	-

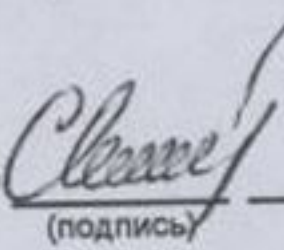
Руководитель



(подпись)

**Бадалянц Артур
Эдуардович**
(расшифровка подписи)

Главный бухгалтер



(подпись)

**Сербина Надежда
Александровна**
(расшифровка подписи)

31 Марта 2010 г.



ОТЧЕТ О ПРИБЫЛЯХ И УБЫТКАХ
за период с 1 Января по 31 Декабря 2009 г.

Форма №2 по ОКУД

Дата (год, месяц, число)

Организация ОАО "Донмакаронпром" по ОКПО

Идентификационный номер налогоплательщика _____ ИНН

Вид деятельности сдача внаем собственного недвижимого имущества по ОКВЭД

Организационно-правовая форма _____ форма собственности

ОАО по ОКОПФ / ОКФС

Единица измерения: тыс. руб. по ОКЕИ


КОДЫ		
0710002		
2009	12	31
03346816		
6152000310/616701001		
70.20.2		
47		16
384		

Показатель		За отчетный период	За аналогичный период предыдущего года
наименование	код		
1	2	3	4
Доходы и расходы по обычным видам деятельности			
Выручка (нетто) от продажи товаров, продукции, работ, услуг (за минусом налога на добавленную стоимость, акцизов и аналогичных обязательных платежей)	010	8104	13746
Себестоимость проданных товаров, продукции, работ, услуг	020	-55	-3650
Валовая прибыль	029	8049	10096
Коммерческие расходы	030	-	-3973
Управленческие расходы	040	-8673	-3198
Прибыль (убыток) от продаж	050	-624	2925
Прочие доходы и расходы			
Проценты к получению	060	308	155
Проценты к уплате	070	-	-
Доходы от участия в других организациях	080	-	-
Прочие операционные доходы	090	2495	123
Прочие операционные расходы	100	-2288	-2280
Внереализационные доходы	120	45	-
Внереализационные расходы	130	-127	-
	135	-	-
	136	-	-
Прибыль (убыток) до налогообложения	140	-191	923
Отложенные налоговые активы	141	-	-
Отложенные налоговые обязательства	142	-	-
Текущий налог на прибыль	150	-1371	-990
	180	-	-
Чистая прибыль (убыток) отчетного периода	190	-1562	-67
СПРАВОЧНО:			
Постоянные налоговые обязательства (активы)	200	-	-
Базовая прибыль (убыток) на акцию	201	-	-
Разводненная прибыль (убыток) на акцию	202	-	-

РАСШИФРОВКА ОТДЕЛЬНЫХ ПРИБЫЛЕЙ И УБЫТКОВ

Показатель		За отчетный период		За аналогичный период предыдущего года	
		прибыль	убыток	прибыль	убыток
наименование	код	3	4	5	6
1	2	3	4	5	6
Штрафы, пени и неустойки, признанные или по которым получены решения суда (арбитражного суда) об их взыскании	210	-	-	-	-
Прибыль (убыток) прошлых лет	220	-	-	-	-
Возмещение убытков, причиненных неисполнением или ненадлежащим исполнением обязательств	230	-	-	-	-
Курсовые разницы по операциям в иностранной валюте	240	-	-	-	-
Отчисления в оценочные резервы	250	X	-	X	-
Списание дебиторских и кредиторских задолженностей, по которым истек срок исковой давности	260	-	-	-	-
	270	-	-	-	-

Руководитель



**Бадалянц Артур
Эдуардович**

(расшифровка подписи)

Главный бухгалтер



**Сербина Надежда
Александровна**

(расшифровка подписи)

31 Марта 2010 г.

РАСЧЕТ
оценки стоимости чистых активов акционерного общества

Наименование показателя	Код строки бухгалтерского баланса	На начало отчетного года	На конец отчетного периода
I. Активы			
1. Нематериальные активы	110	-	-
2. Основные средства	120	285	141
3. Незавершенное строительство	130	-	83
4. Доходные вложения в материальные ценности	135	-	-
5. Долгосрочные и краткосрочные финансовые вложения <1>	140+250-252	3500	5000
6. Прочие внеоборотные активы <2>	150	-	-
7. Запасы	210	2354	4953
8. Налог на добавленную стоимость по приобретенным ценностям	220	-	-
9. Дебиторская задолженность <3>	230+240-244	677	1072
10. Денежные средства	260	610	744
11. Прочие оборотные активы	270	-	-
Итого активы, принимаемые к расчету (сумма данных пунктов 12. 1-11)		7426	11993
II. Пассивы			
13. Долгосрочные обязательства по займам и кредитам	510	-	-
14. Прочие долгосрочные обязательства <4>, <5>	520	-	-
15. Краткосрочные обязательства по займам и кредитам	610	-	-
16. Кредиторская задолженность	620	-476	6197
17. Задолженность участникам (учредителям) по выплате доходов	630	-	-
18. Резервы предстоящих расходов	650	69	10
19. Прочие краткосрочные обязательства <5>	660	-	-
Итого пассивы, принимаемые к расчету (сумма данных пунктов 20. 13-19)		-407	6207
Стоимость чистых активов акционерного общества (итого активы, принимаемые к расчету (стр. 12), минус итога пассивы, принимаемые к расчету (стр. 20))		7833	5786

<1> За исключением фактических затрат по выкупу собственных акций у акционеров.

<2> Включая величину отложенных налоговых активов.

<3> За исключением задолженности участников (учредителей) по взносам в уставный капитал.

<4> Включая величину отложенных налоговых обязательств.

<5> В данных о величине прочих долгосрочных и краткосрочных обязательств приводятся суммы созданных в установленном порядке резервов в связи с условными обязательствами и с прекращением деятельности.

Руководитель **Бадалянц Артур Эдуардович**

Главный бухгалтер **Сербина Надежда Александровна**



ОТЧЕТ ОБ ИЗМЕНЕНИЯХ КАПИТАЛА
за период с 1 Января по 31 Декабря 2009 г.

Форма N3 по ОКУД

Дата (год, месяц, число)

по ОКПО

ИНН

по ОКВЭД

по
ОКОПФ/ОКФС

по ОКЕИ

КОДЫ

0710003

2009	12	31
------	----	----

03346816

6152000310/616701001

70.20.2

47

16

384

Организация ОАО "Донмакаронпром"

Идентификационный номер налогоплательщика _____

Вид деятельности сдача внаем собственного недвижимого имущества

Организационно-правовая форма _____ форма собственности _____

ОАО

Единица измерения _____ тыс руб


I. Изменения капитала

Показатель		Уставный капитал	Добавочный капитал	Резервный капитал	Нераспределенная прибыль (непокрытый убыток)	Итого
наименование	код					
1	2	3	4	5	6	7
Остаток на 31 декабря года, предшествующего предыдущему	010	102	-	3043	5187	8332
Остаток на 1 января предыдущего года	030	102	-	3043	5187	8332
Чистая прибыль	032	X	X	X	(67)	(67)
Остаток на 31 декабря предыдущего года	070	102	-	2610	5121	7832
Остаток на 1 января отчетного года	100	102	-	2610	5121	7832
Чистая прибыль	102	X	X	X	(1562)	(1562)
Остаток на 31 декабря отчетного года	140	102	-	2125	3559	5787

II. Резервы

Показатель		Остаток	Поступило	Исполь- зовано	Остаток
наименование	код				
1	2	3	4	5	6
Резервы, образованные в соответствии с законодательством:					
Всего					
<i>(наименование резерва)</i>					
данные предыдущего года	151	3043	-	(433)	2610
данные отчетного года	152	2610	-	(484)	2126
Резервы предстоящих расходов:					
<i>(наименование резерва)</i>					
данные предыдущего года	181	65	188	(184)	69
данные отчетного года	182	69	121	(180)	10

Руководитель



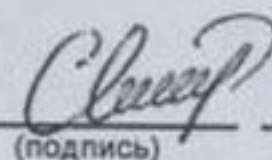
(подпись)

**Бадалянец Артур
Эдуардович**

(расшифровка подписи)



Главный бухгалтер



(подпись)

**Сербина Надежда
Александровна**

(расшифровка подписи)

31 Марта 2010 г.

ПРИЛОЖЕНИЕ К БУХГАЛТЕРСКОМУ БАЛАНСУ

за период с 1 Января по 31 Декабря 2009 г.

		К О Д Ы		
		0710005		
Дата (год, месяц, число)		2009	12	31
		03346816		
Идентификационный номер налогоплательщика		6152000310/616701001		
Вид деятельности <u>сдача внаем собственного недвижимого имущества</u>		70.20.2		
Организационно-правовая форма	форма собственности	47	16	
ОАО		384		
Единица измерения <u>тыс. руб.</u>				

Основные средства

Показатель		Наличие на начало отчетного года	Поступило	Выбыло	Наличие на конец отчетного периода
наименование	код				
1	2	3	4	5	6
Здания	070	6816	-	-	6816
Сооружения и передаточные устройства	075	267	-	-	267
Машины и оборудование	080	3479	-	(48)	3431
Итого	130	10562	-	(48)	10514

Показатель		На начало отчетного года	На конец отчетного периода
наименование	код		
1	2	3	4
Амортизация основных средств - всего	140	10277	10373
в том числе:			
зданий и сооружений	141	6952	6955
машин, оборудования, транспортных средств	142	3222	3315
других	143	103	103